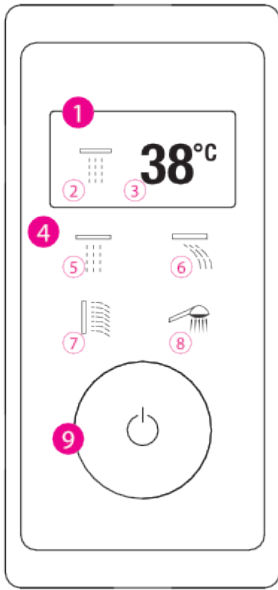




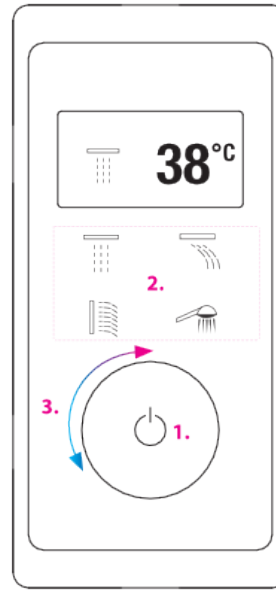
# STEINBERG



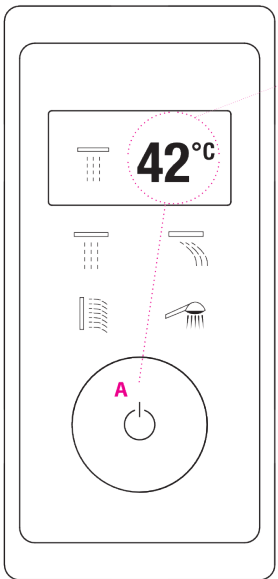
iFlow 390 4645 KASUTUSJUHEND



- 1 Digitaalne ekraan
- 2 Animeeritud ekraan
- 3 Temperatuuri näit
- 4 Puuetundlikud nupud
- 5 Laeduši väljund
- 6 Laeduši lisa väljund
- 7 Lisaduši väljund (vabalt valitav)
- 8 Käsiduši väljund
- 9 Pöördvajutusega nupp juhtseadme jaoks. Temperatuuri seadistus & sisse/välja lülitamine.

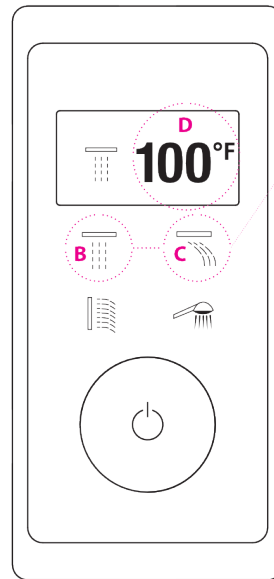


1. Sisse- ja väljalülitamiseks vajutage korraks nuppu.
2. Sümboleid kergelt puudutades saate muuta väljundeid. Korraga ei ole võimalik sisse lülitada mitut väljundit.
- Pärast segisti väljalülitamist jääb mällu viimane kasutuses olnud väljund.
3. Reguleerige temperatuur regulaatori abil soovitud temperatuurini. Temperatuur on pärast väljalülitamist eelseatud alati 38°C.



Kuumaveelukk on 38°C juures eelseadistatud. Kui soovid kuumemat duši, palun vajutage nuppu (A), kuni kostab signaaltoon, seejärel suurendage temperatuuri regulaatorit keerates. Kuumaveelukk taasaktiveeritakse automaatselt niipea kui regulaator on keeratud alla 38°C või segisti välja lülitatakse.

#### KUUMAVEELUKU VÄLJA LÜLITAMINE



Temperatuurinäidik on sisse lülitatud Celsiuse kraadid (°C) eelseadistatud. Palun vajutage sümboleid (B+C) üheaegselt kuni kõlab signaaltoon ja ekraan lülitub sisse, kuvatakse Fahrenheiti kraadid (D).

#### TEISENDAMINE °FAFRENHEIT



TEMPERATUURI TUNDLIK  
VÄRVIGRADIENDI LED

COLD



HOT

# SENSUAL RAIN

STEINBERG GmbH

Schiess-Str.30

D-40549Düsseldorf

Tel. +49(0)211 520 249-0

Fax: +49(0) 211520 249 -20

[info@steinberg-armaturen.de](mailto:info@steinberg-armaturen.de)

[www.steinberg-armaturen.de](http://www.steinberg-armaturen.de)